



УПРАВЛЕНИЕ ФЕДЕРАЛЬНОЙ СЛУЖБЫ
ГОСУДАРСТВЕННОЙ СТАТИСТИКИ
ПО СВЕРДЛОВСКОЙ ОБЛАСТИ И
КУРГАНСКОЙ ОБЛАСТИ

Об инвестициях в основной капитал в Свердловской области

за январь-март 2022 года





УПРАВЛЕНИЕ ФЕДЕРАЛЬНОЙ СЛУЖБЫ
ГОСУДАРСТВЕННОЙ СТАТИСТИКИ
ПО СВЕРДЛОВСКОЙ ОБЛАСТИ И
КУРГАНСКОЙ ОБЛАСТИ

Об инвестициях в основной капитал

в Свердловской области

за январь – март 2022 года

- 01 ИНВЕСТИЦИИ В ОСНОВНОЙ КАПИТАЛ
- 02 ИНВЕСТИЦИИ В НЕФИНАНСОВЫЕ АКТИВЫ
- 03 ИНВЕСТИЦИИ В ОСНОВНОЙ КАПИТАЛ ПО ИСТОЧНИКАМ ФИНАНСИРОВАНИЯ
- 04 ИНВЕСТИЦИИ В ОСНОВНОЙ КАПИТАЛ ПО ВИДАМ ЭКОНОМИЧЕСКОЙ ДЕЯТЕЛЬНОСТИ





ИНВЕСТИЦИИ В ОСНОВНОЙ КАПИТАЛ

ЯНВАРЬ-МАРТ 2022 Г.



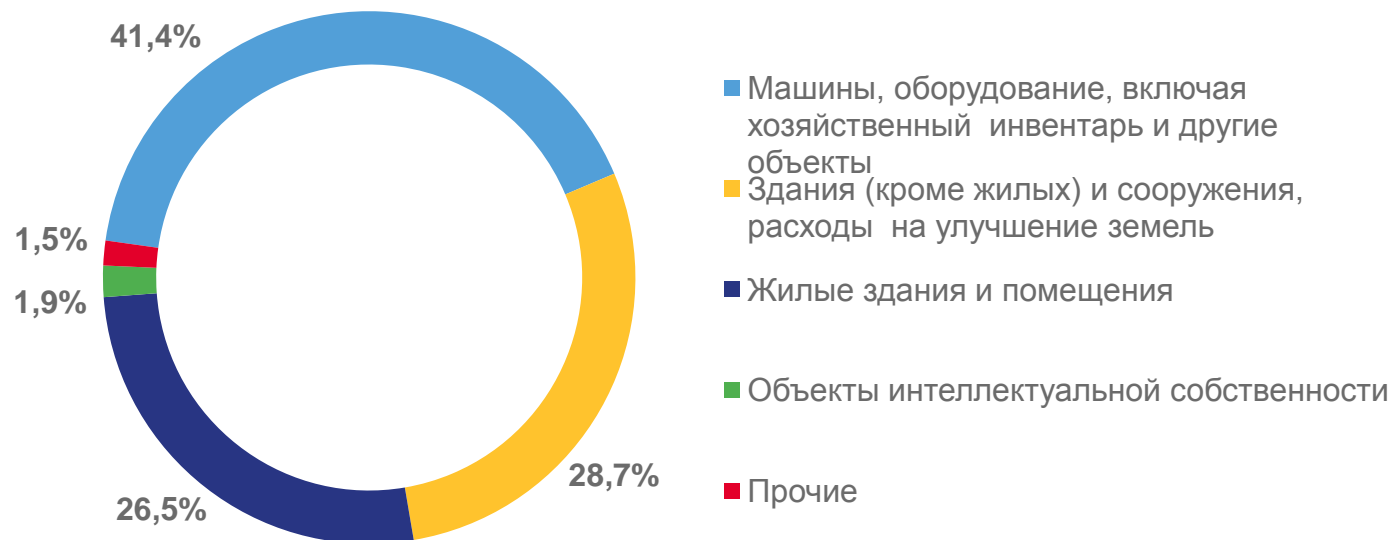
Инвестиции в основной капитал - всего

72,9 млрд рублей

к уровню января-марта 2021 г.

113,8%

Структура инвестиций в основной капитал по видам основных фондов, %





ИНВЕСТИЦИИ В НЕФИНАНСОВЫЕ АКТИВЫ*

ЯНВАРЬ-МАРТ 2022 Г.

Инвестиции в нефинансовые активы - всего

56,0 млрд рублей

в том числе:
инвестиций в основной капитал

54,0 млрд рублей

инвестиций в произведенные
нефинансовые активы

2,0 млрд рублей

Структура инвестиций в нефинансовые активы, %



* Без субъектов малого предпринимательства и объема инвестиций, не наблюдаемых прямыми статистическими методами.



ИНВЕСТИЦИИ В ОСНОВНОЙ КАПИТАЛ ПО ИСТОЧНИКАМ ФИНАНСИРОВАНИЯ*

ЯНВАРЬ-МАРТ 2022 Г.

Инвестиции в основной капитал по
источникам финансирования-всего

54,0 млрд рублей

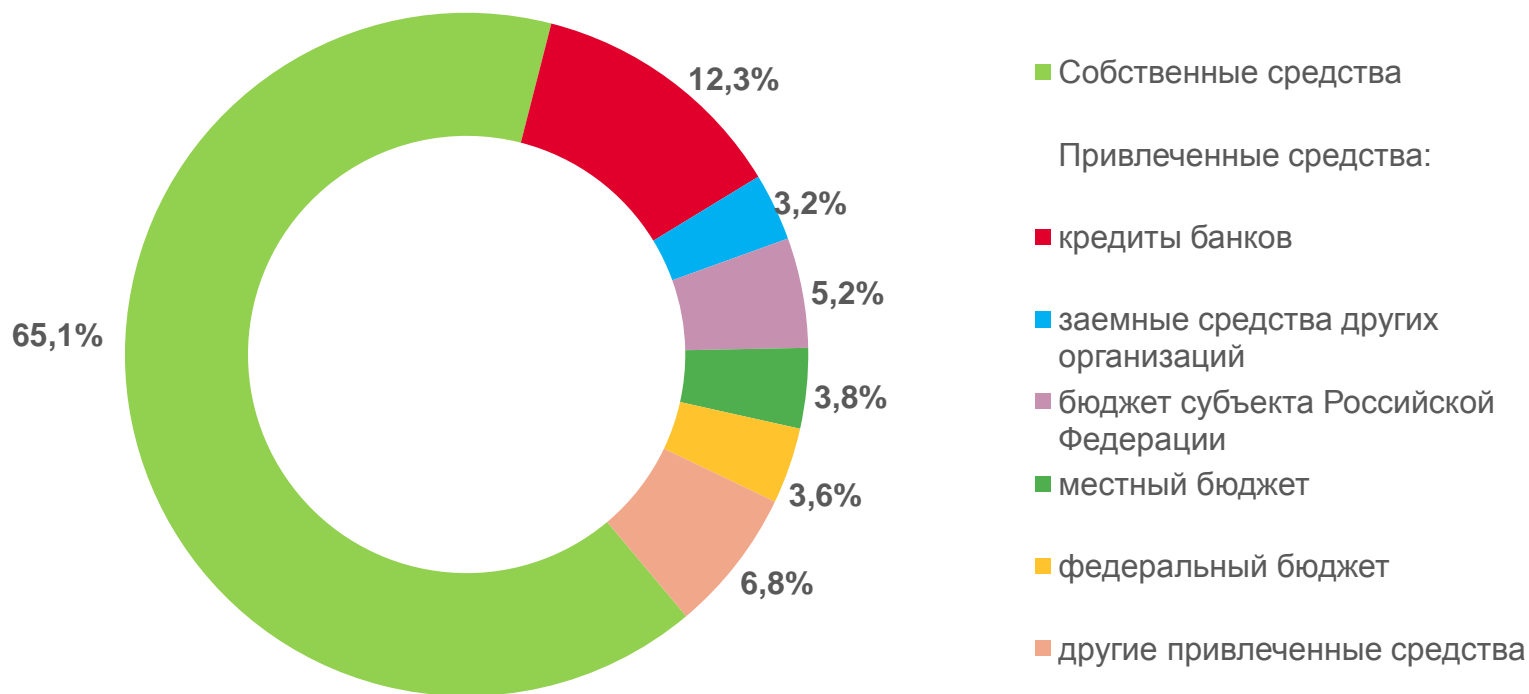
в том числе:
собственные средства

35,1 млрд рублей

привлеченные средства

18,9 млрд рублей

Структура инвестиций в основной капитал
по источникам финансирования, %

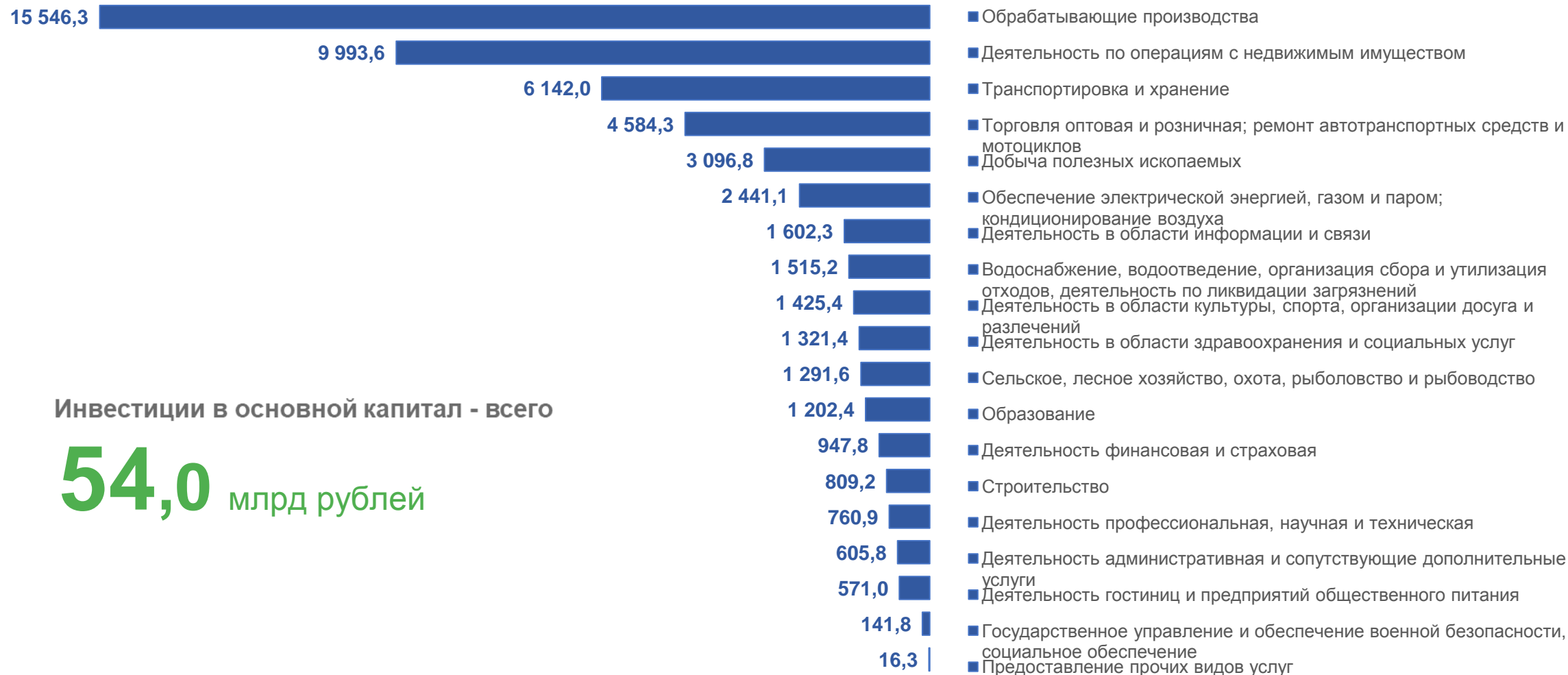


* Без субъектов малого предпринимательства и объема инвестиций, не наблюдаемых прямыми статистическими методами.



ИНВЕСТИЦИИ В ОСНОВНОЙ КАПИТАЛ ПО ВИДАМ ЭКОНОМИЧЕСКОЙ ДЕЯТЕЛЬНОСТИ*

ЯНВАРЬ-МАРТ 2022 Г., МЛН РУБЛЕЙ



* Без субъектов малого предпринимательства и объема инвестиций, не наблюдаемых прямыми статистическими методами.